超星学习通平台注册登录流程

一、 移动端：学习通下载、安装及登录

1.应用商店搜索“学习通”/扫描下图二维码，即可下载安装学习通APP,安装完成后,**新用户不需要自行注册。**学习时间开始后，可直接登录使用（新用户首次登录使用“手机号+验证码”。老用户使用自主设置的密码)。

超星学习通app

2.登录完成之后,学员在学习通首页右上角,输入邀请码:cfdzju,进入浙江大学医学院教师发展中心，选择“我的研修”，进入相应的研修任务进行学习。“我的研修”课程研修完成，并撰写“学习心得”后，可获得学分。

3.若在我的研修模块以外任何方式进行视频观看,学分不计入统计。



步骤 1 输入邀请码“cfdzju”

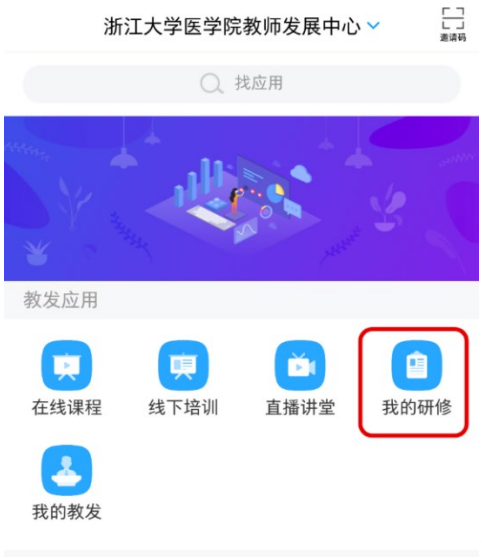

步骤 2 选择“我的研修”



步骤 3 选择相应的研修任务“去完成”



步骤 4 选择课程“章节”进行学习



步骤 5 所有课程学习结束后，撰写“学习心得”获得学分。

二、 PC 网页登录学习

1.PC 网页端，浏览器地址栏中输入 https://zjucfd.mh.chaoxing.com，打开浙江大学医学院教发中心门户，右上角点击登录。

可直接使用手机学习通扫描二维码登录，也可使用手机号码+验证码登录。

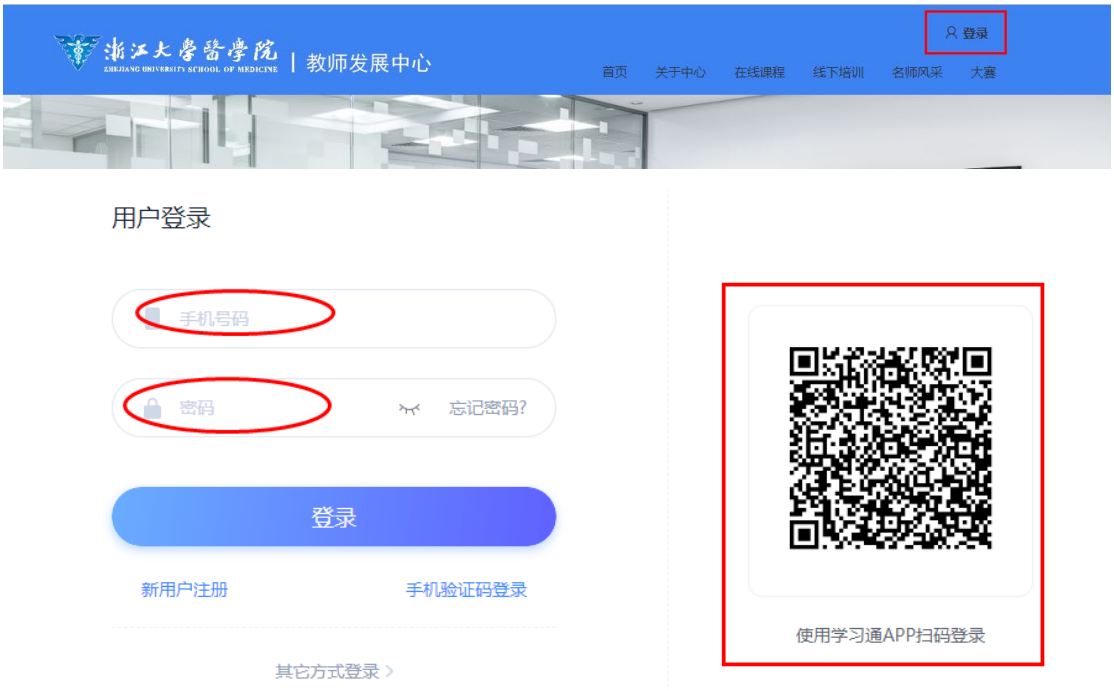

2.登录之后，右上角原登录地址选择进入空间



3.进入个人空间后，左侧菜单栏选择教发应用--我的研修—XXXX培训--去完成进行学习。

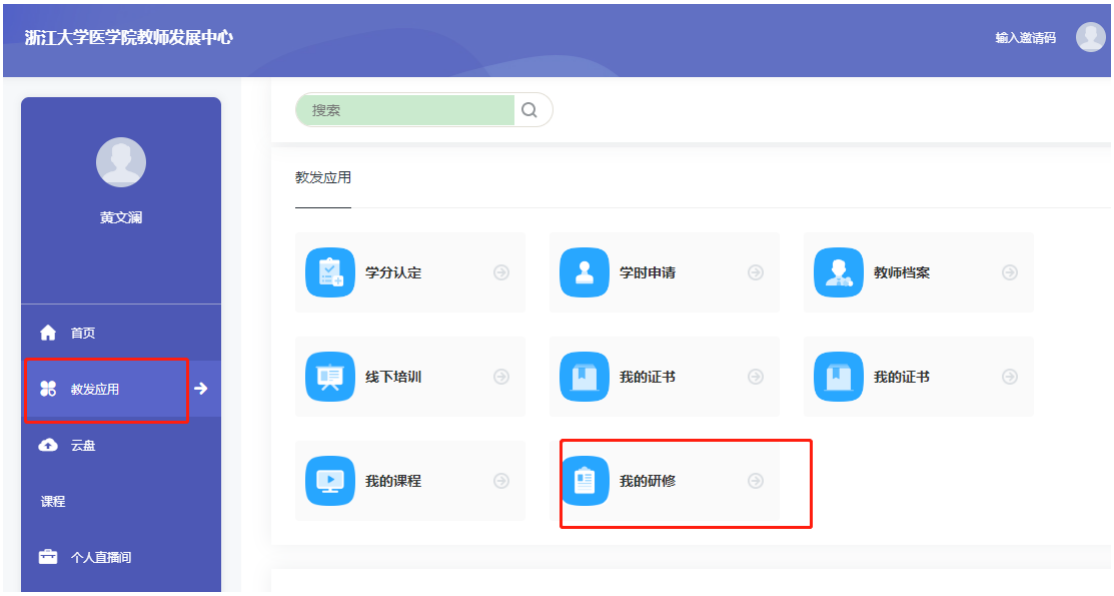
浙江大学医学院教师发展中心
输入邀请码
黄文澜
首页
教发应用
云盘
课程
个人直播间
搜索
教发应用
学分认定
学时申请
教师档案
线下培训
我的证书
我的证书
我的课程
我的研修