

超星学习通试讲考评材料上传流程

一、登录

1. 使用浏览器访问网址

<http://l1dksj.kp5.contest.chaoxing.com>

2. 点击“登录”，进入登录界面：



3. 输入用户信息，点击登录：

用户名：手机号；密码：学习通密码。

用户登录

[忘记密码?](#)

[新用户注册](#) [手机验证码登录](#)

二、上传试讲材料

1. 登录成功之后，点击“提交作品”或“进入用户中心”上传试讲材料。



2. 根据试讲要求，填写基本信息、上传相应的试讲材料，包括教学设计方案、PPT 课件、试讲视频。完成后，点击“保存”，并确认提交。

作品提交

1 基本信息 (必填)

姓名:


专业:

保存基本信息

重置

2 教学设计方案 (必填)

2.1 教学设计方案




选择文件

保存教学设计方案

重置

3 PPT课件 (必填)

3.1 PPT课件




选择文件

保存PPT课件

重置

4 试讲视频 (必填)

4.1 试讲视频



选择文件

保存试讲视频

重置

提交作品

保存作品

请注意：试讲视频上传会比较慢，并需要转码，请耐心等待~